
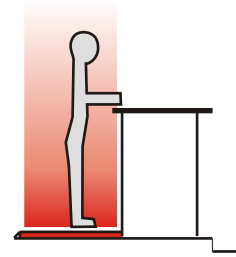
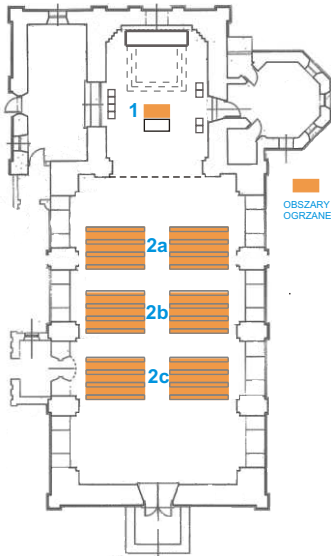
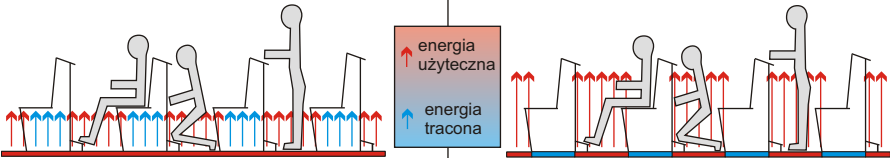


ELEKTRYCZNE OGRZEWANIE PODŁOGOWE **TERMO-PLAN**

KARTA KATALOGOWA


Przykład ogrzanego kościoła TERMO-PLAN

Prezbiterium (1), ławki nawy (sektory 2a;2b;2c)

PARAMETR \ GENERATION	TERMO-PLAN standard generation	TERMO-PLAN comfort generation
ROZKŁAD CIEPŁA		
ŚREDNIA GĘSTOŚĆ MOCY na 1 m ² PODŁOGI	300 W/m ²	
GĘSTOŚĆ MOCY na 1 m ² PODŁOGI POD OSOBA	300 W/m ²	500 W/m ²
MOC CIEPLNA ODBIERANA PRZEZ OSOBE	ok. 150 W	ok. 250W
CZAS NAGRZEWANIA SIĘ PODŁOGI	ok.50 minut	ok.15 minut
NAPIĘCIE ZASILANIA	230V	
IZOLACJA CIEPLNA	STYRODUR 30 mm	
POWIERZCHNIA PODŁOGI	PANEL PODŁOGOWY	KAUCZUK SYNTETYCZNY
TRWAŁOŚĆ PODŁOGI	minimum 5 lat	minimum 15 lat
WZÓR POWIERZCHNI PODŁOGI	wg zamówienia	
WYSOKOŚĆ PODŁOGI	36 mm	